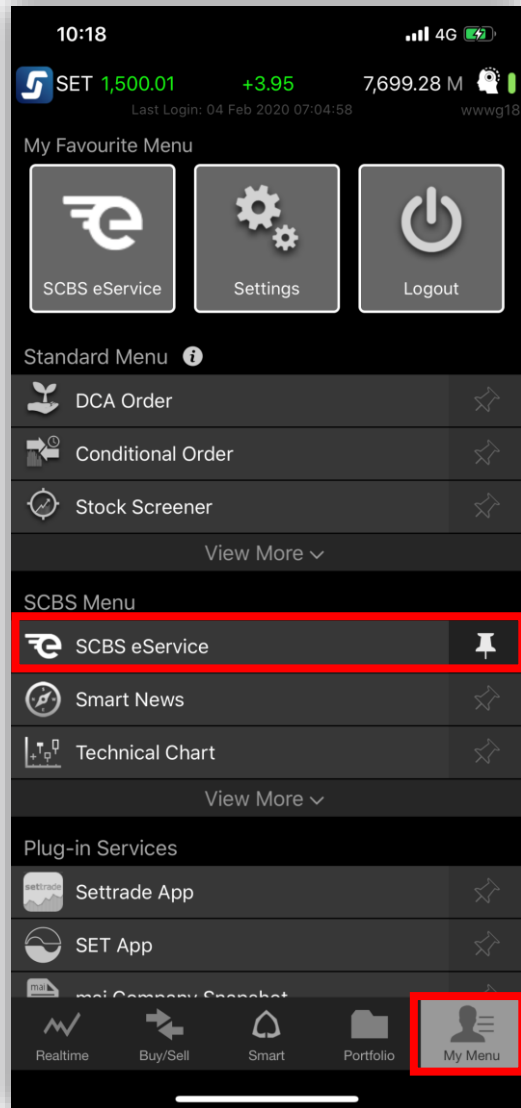


ขั้นตอนการถอนเงินผ่าน
Streaming Application

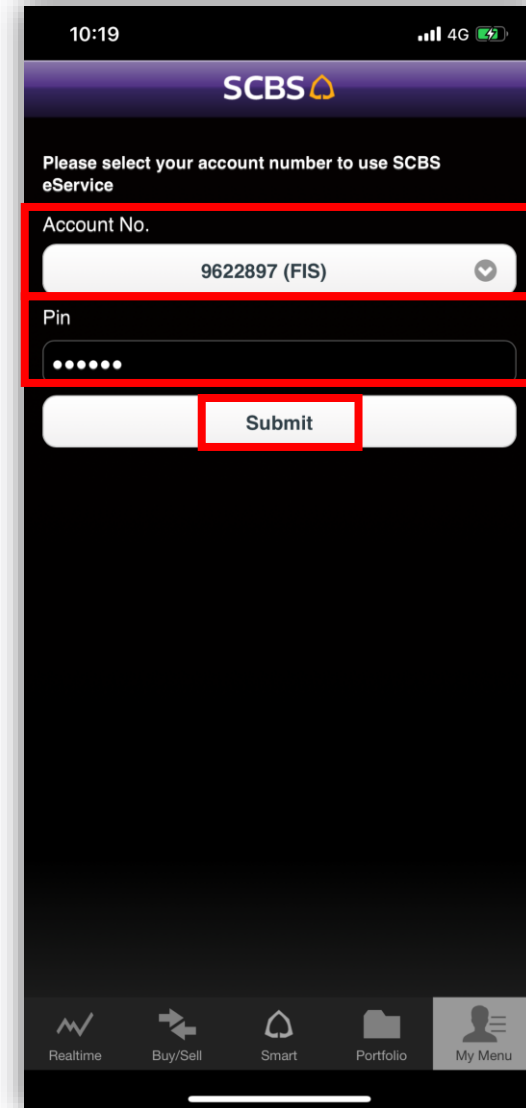
1

คลิกที่ "My menu"
จากนั้นเลือกเมนู "SCBS eService"



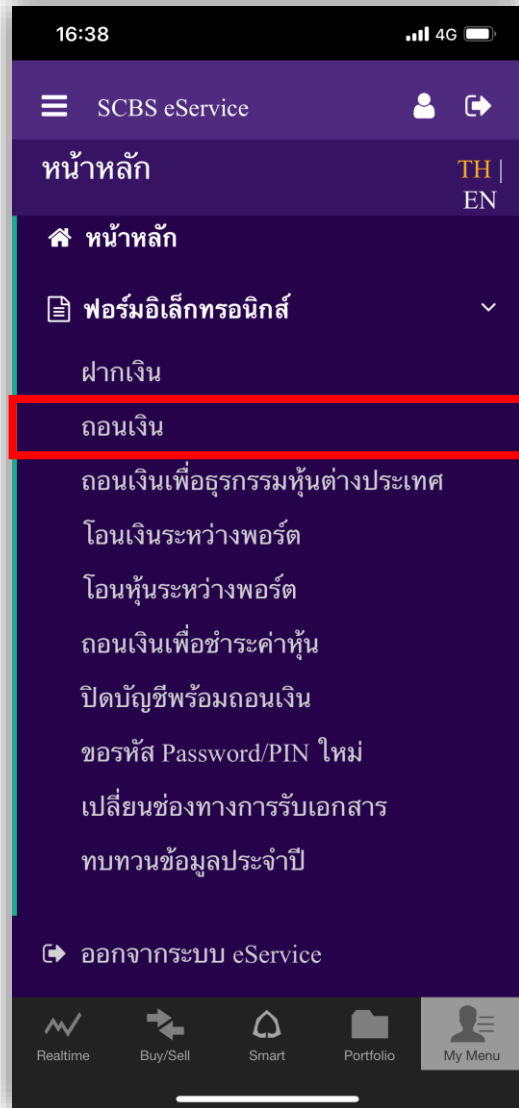
2

เลือกหมายเลขบัญชีที่ต้องการถอนเงิน
จากนั้นระบุ PIN Code และกดปุ่ม "Submit"



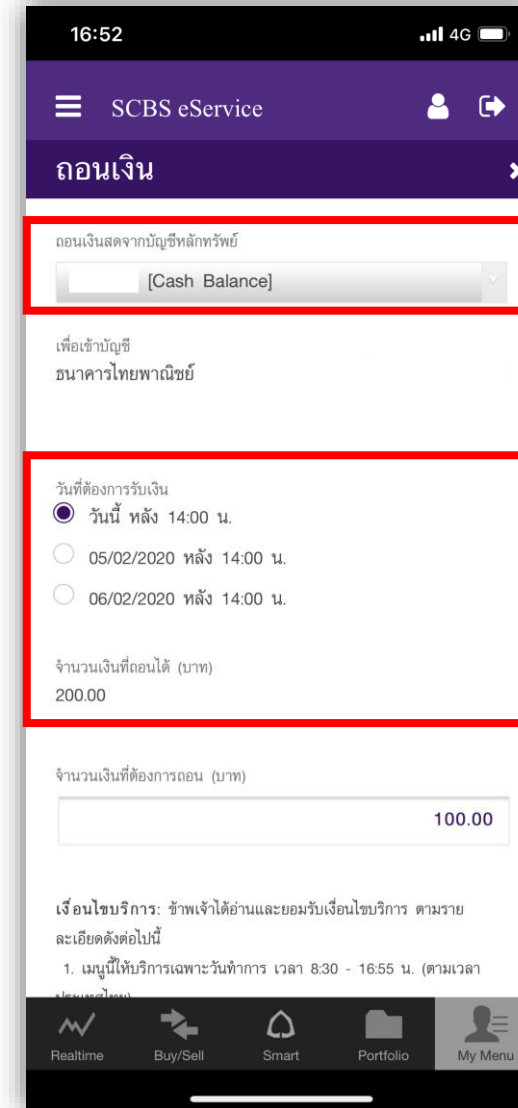
3

เลือกเมนู “ถอนเงิน”



4

เลือกบัญชีหลักทรัพย์ที่ต้องการถอนเงิน จากนั้นเลือกวันที่ต้องการรับเงิน



5

ระบุจำนวนเงินที่ต้องการถอน จากนั้นกดปุ่ม “ต่อไป”

16:52 4G

SCBS eService

ถอนเงิน

จำนวนเงินที่ถอนได้ (บาท)
200.00

จำนวนเงินที่ต้องการถอน (บาท)
100.00

เงื่อนไขขอรับบริการ: ข้าพเจ้าได้อ่านและยอมรับเงื่อนไขขอรับบริการ ตามรายละเอียดดังต่อไปนี้

1. เมนูนี้ให้บริการเฉพาะวันทำการ เวลา 8:30 - 16:55 น. (ตามเวลาประเทศไทย)
2. เงื่อนไขการรับเงินดังนี้
 - กรณีทำรายการ ก่อน 11:00 น. ในวันทำการ และ มียอดเงินเพียงพอ จะได้รับเงินในวันทำการเดียวกัน หลังเวลา 14:00 น. (ตามเวลาประเทศไทย)
 - กรณีทำรายการ หลัง 11:00 น. หรือ วันหยุดธนาคาร (ตามเวลาประเทศไทย) ถือเป็นคำขอฯ ของวันทำการถัดไป ทั้งนี้หากพบว่ยอดเงินสดไม่เพียงพอ รายการคำขอฉบับนี้จะถูกยกเลิกโดยอัตโนมัติ
3. ท่านสามารถตรวจสอบสถานะคำขอถอนเงินของท่าน ได้ที่หน้าหลัก (รายงานสถานะคำขอ)

ต่อไป

Realtime Buy/Sell Smart Portfolio My Menu

6

ตรวจสอบความถูกต้องของคำสั่ง จากนั้นกดปุ่ม “ยืนยันการทำรายการ”

16:52 4G

SCBS eService

ถอนเงิน

ตรวจสอบความถูกต้องก่อนยืนยันทำรายการ

ถอนเงินสดจากบัญชีหลักทรัพย์
[Cash Balance]

เพื่อเข้าบัญชี
ธนาคารไทยพาณิชย์

วันที่รับเงิน
วันนี้ หลัง 14:00 น.

จำนวนเงินที่ถอนได้ (บาท)
200.00

จำนวนเงินที่ต้องการถอน (บาท)
100.00

เงื่อนไขขอรับบริการ: ข้าพเจ้าได้อ่านและยอมรับเงื่อนไขขอรับบริการ ตามรายละเอียดดังต่อไปนี้

ย้อนกลับ ยืนยันการทำรายการ

Realtime Buy/Sell Smart Portfolio My Menu